

Koniunktura w rolnictwie dolnośląskim

Dział Ekonomiki i Zarządzania Gospodarstwem Rolnym Dolnośląskiego Ośrodka Doradztwa Rolniczego we Wrocławiu prowadzi badanie sytuacji ekonomicznej i społecznej gospodarstw rolnych na Dolnym Śląsku na bazie ankietowania gospodarstw rolnych, tj. badania w kraju koniunktury w rolnictwie prowadzonej przez Instytut Rozwoju Gospodarczego Szkoły Głównej Handlowej w Warszawie.

Ankietowania dokonują gminni specjaliści doradztwa rolnego wśród rolników z terenu obsługiwanej gminy. Na tej podstawie sporządzane jest zestawienie zbiorcze koniunktury w rolnictwie w województwie. Uzyskane odpowiedzi są prezentowane w procentach, co jest czytelniejsze. Zamieszczone wykresy graficznie obrazują odpowiedzi rolników.

Główne pytania ankiety dotyczą:

1. sytuacji finansowej gospodarstw rolnych,
2. bieżących zakupów,
3. inwestycji,
4. kredytów,
5. oceny perspektyw gospodarowania,
6. wieku i wykształcenia kierownika gospodarstwa,
7. struktury produkcyjnej gospodarstwa

W lipcu 2020 roku ankietowano 222 gospodarstwa rolne gospodarujące ogółem na 9021,00 ha gruntów rolnych.

Ad 1) 41% ankietowanych rolników udzieliło odpowiedzi wg których wykazywali przychody pieniężne na takim samym poziomie. 31% odnotowało mniejsze przychody, nie wiele mniej bo 27% odnotowało wzrost przychodów, zaś 1% nie odnotowało żadnych przychodów pieniężnych. Prognozy wyglądają optymistycznie gdyż 36% rolników przewiduje większe przychody pieniężne, a 39% takie same. Mniejszych zysków spodziewa się 23% rolników, a 3% nie przewiduje żadnych.

U 40% rolników oszczędności były mniejsze, u 36% takie same. Tylko 8% rolników wykazało wzrost oszczędności. 27% ankietowanych prognozuje mniejsze oszczędności, a 40% na takim samym poziomie. Większych spodziewa się 18%, a 15% nie będzie miało żadnych oszczędności. W przypadku ankietowanych 38% nie posiada zadłużenia, mniejsze wykazało 17%, takie same jest u 30%, a 15% wskazało na większe. 30% rolników przewiduje takie samo zadłużenie, mniejszego spodziewa się 24%, większe prognozuje 10%.

Ad2) W odniesieniu do poprzedniego okresu 53% ankietowanych kupiło tyle samo nawozów, 16% więcej, a 21% mniej. Tyle samo pasz zakupiło 18% rolników, a środków ochrony roślin połowa ankietowanych. Natomiast 20% ankietowanych zakupiło mniej w danym okresie środków ochrony roślin, zbliżony procent rolników wykazało większą ilość, bo 19%.

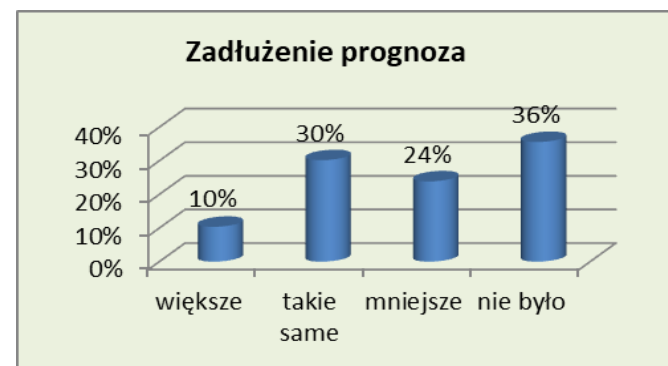
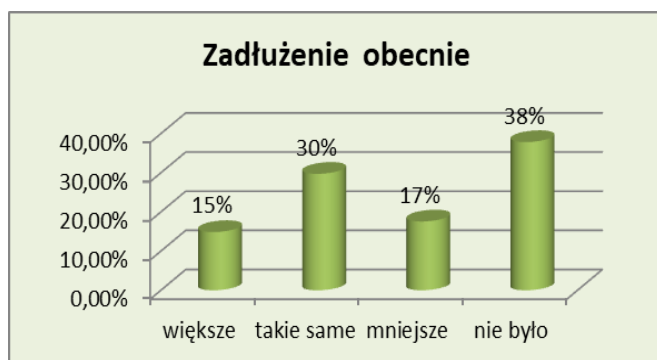
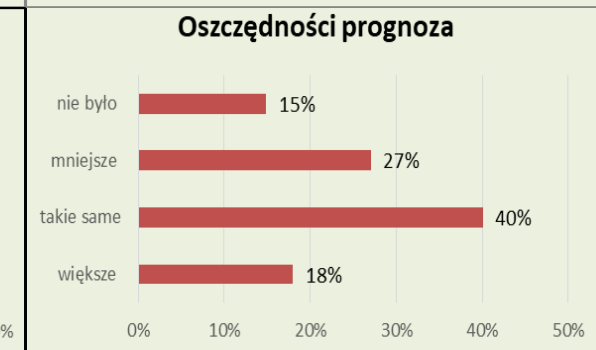
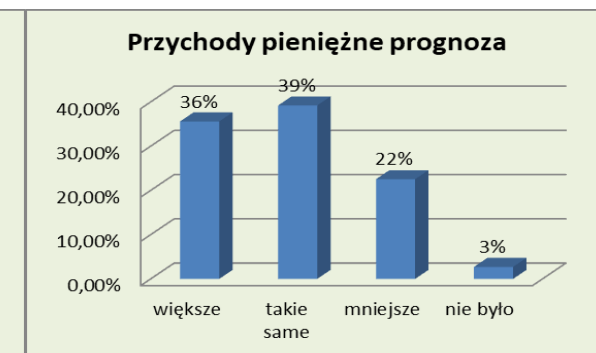
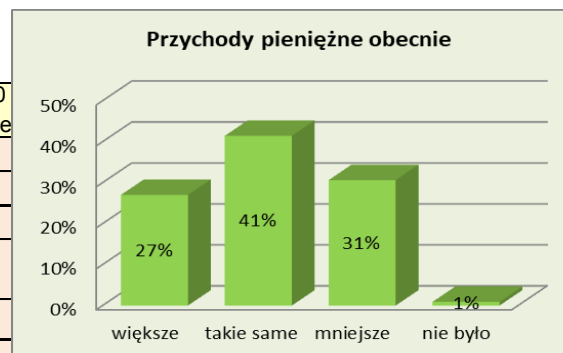
Ad3) Ponad 61% rolników nie inwestowało w maszyny i urządzenia rolnicze, 86% nie inwestowało również w budowlę (domy mieszkalne, budynki gospodarcze, szklarnie itp.)

Ad4) Według 78% ankietowanych dostępne są kredyty preferencyjne, a 21% rolników takowy kredyt wzięło, rynkowy natomiast 12%. O kredyt nie zamierza się starać 76% rolników.

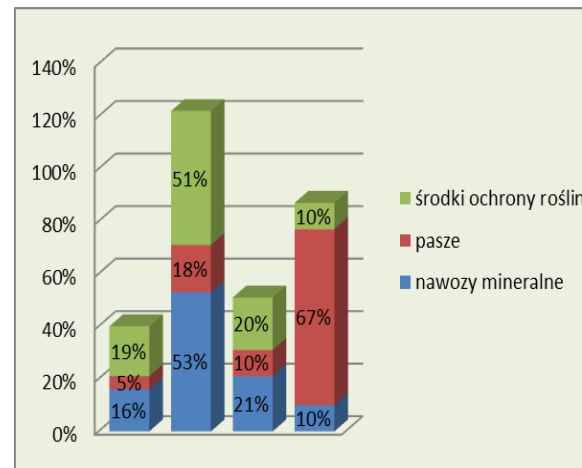
Ad5) Znaczna większość rolników bo 62% z nich patrzy z obawą w przyszłość swego gospodarstwa, 5% ze strachem. Z ufnością 33%.

Ad6) 48% ankietowanych mieści się w przedziale wiekowym 31-45 lat, a 39% to rolnicy w wieku 46- 60 lat. Do 30 lat jak i 61 lat lub więcej wykazuje odpowiednio po 6 % kierowników gospodarstwa. Wśród ankietowanych 53% kierowników gospodarstwa posiada średnie lub pomaturalne zawodowe wykształcenie. Wyższe blisko 19%, natomiast podstawowe, zasadnicze zawodowe lub niższe 28% rolników. Znaczna większość gospodarstw zajmuje się uprawą roślin innych niż wieloletnie - 65%. Druga w kolejności pod względem liczby jest działalność mieszana, którą zajmuje się 20% gospodarstw. Chowem i hodowlą zwierząt zajmuje się 10% rolników. Uprawą roślin wieloletnich 4% zaś działalnością inną 1% gospodarstw.

Sytuacja finansowa gospodarstwa	w lipcu 2020 r. w porównaniu z kw. I sierpnia 2019 r.	w październiku 2020 w porównaniu z lipcem		
przychody pieniężne	większe	27%	większe	36%
	takie same	41%	takie same	39%
	mniejsze	31%	mniejsze	22%
	nie będzie miało	1%	nie będzie miało	3%
oszczędności (złotów kow e, w alutow e itp.)	większe	8%	większe	18%
	takie same	35%	takie same	40%
	mniejsze	40%	mniejsze	27%
	nie będzie miało	17%	nie będzie miało	15%
zadłużenie	większe	15%	większe	10%
	takie same	30%	takie same	30%
	mniejsze	17%	mniejsze	24%
	nie będzie miało	38%	nie będzie miało	36%



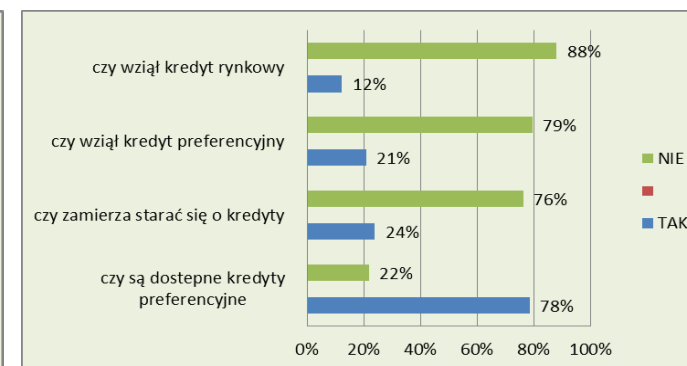
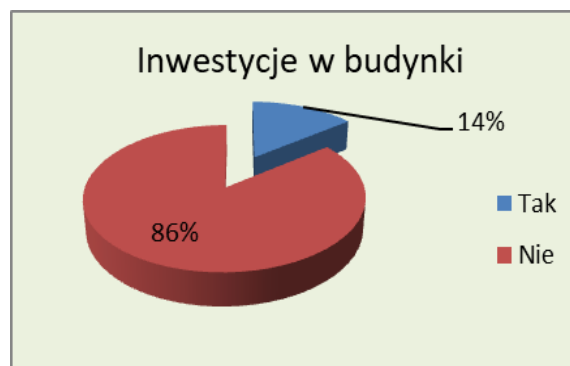
Zakupy bieżące	kupił Pan(i) w lipcu 2020r. w porównaniu z kwietniem 2020r.			
	więcej	tyle samo	mniej	nie dokonano
nawozy mineralne	16%	53%	21%	10%
pasze	5%	18%	10%	67%
środki ochrony roślin	19%	51%	20%	10%



	Inwestycje w maszyny i urządzenia
Tak	39%
Nie	61%

	Inwestycje w budynki
Tak	14%
Nie	86%

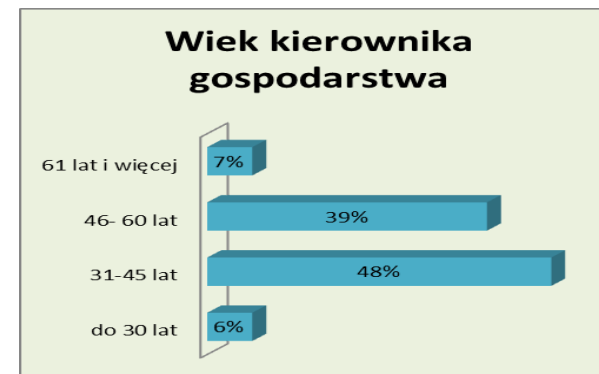
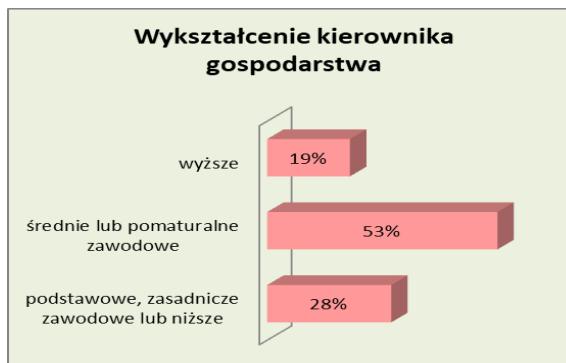
Kredyty		tak	nie
dostępne		78%	22%
planowane		24%	76%
pobrane	kredyt pref.	21%	79%
	kredyt rynk.	12%	88%



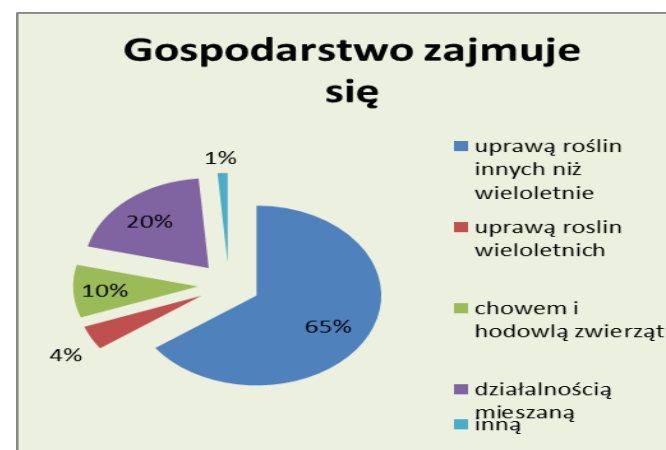
Ocena perspektyw gospodarstwa	
Z ufnością	33%
Z obawą	62%
Ze strachem	5%

Wykształcenie kierownika gospodarstwa	
podstawowe, zasadnicze zawodowe lub niższe	28%
średnie lub pomaturalne zawodowe	53%
wyższe	19%

Wiek kierownika gospodarstwa	
do 30 lat	6%
31-45 lat	48%
46- 60 lat	39%
61 lat i więcej	7%



Gospodarstwo zajmuje się	
uprawą roślin innych niż wieloletnie	65%
uprawą roślin wieloletnich	4%
chowem i hodowlą zwierząt	10%
działalnością mieszaną	20%
inną	1%



Anna Kuriata-Rajska

Dział EIZGR