

## Koniunktura w rolnictwie dolnośląskim

Dział Ekonomiki i Zarządzania Gospodarstwem Rolnym Dolnośląskiego Ośrodka Doradztwa Rolniczego we Wrocławiu prowadzi badanie sytuacji ekonomicznej i społecznej gospodarstw rolnych na Dolnym Śląsku na bazie ankietowania gospodarstw rolnych, tj. badania w kraju koniunktury w rolnictwie prowadzonej przez Instytut Rozwoju Gospodarczego Szkoły Głównej Handlowej w Warszawie.

Ankietowania dokonują gminni specjaliści doradztwa rolnego wśród rolników z terenu obsługiwanej gminy. Na tej podstawie sporządzane jest zestawienie zbiorcze koniunktury w rolnictwie w województwie. Uzyskane odpowiedzi są prezentowane w procentach, co jest czytelniejsze. Zamieszczone wykresy graficznie obrazują odpowiedzi rolników.

Główne pytania ankiety dotyczą:

1. sytuacji finansowej gospodarstw rolnych,
2. bieżących zakupów,
3. inwestycji,
4. kredytów,
5. oceny perspektyw gospodarowania,
6. wieku i wykształcenia kierownika gospodarstwa,
7. struktury produkcyjnej gospodarstwa

W lipcu 2020 roku ankietowano 222 gospodarstwa rolne gospodarujące ogółem na 9021,00 ha gruntów rolnych.

Ad 1) 68% łącznie wśród ankietowanych rolników udzieliło odpowiedzi wg których wykazywali przychody pieniężne na takim samym poziomie 35% i 33% na większym. 27% odnotowało mniejsze przychody, zaś 5% nie odnotowało żadnych przychodów pieniężnych. W zakładanej prognozie 17% rolników przewiduje większe przychody pieniężne, a 43% takie same. Mniejszych zysków spodziewa się 32% rolników, a 8% nie przewiduje żadnych.

U 27% rolników oszczędności były mniejsze, u 44% takie same. A 17% rolników wykazało wzrost oszczędności. 35% ankietowanych prognozuje mniejsze oszczędności, a 43% na takim samym poziomie. Większych spodziewa się 12%, a 10% przewiduje że nie będzie miało żadnych oszczędności. 43% ankietowanych nie posiada zadłużenia, mniejsze wykazało 22%, takie same jest u 29%, a 6% wskazało na większe. 23% rolników przewiduje takie samo zadłużenie, mniejszego spodziewa się 26%, większe prognozuje 9%. Zadłużenia według prognozy nie będzie miało 42%.

Ad2) W odniesieniu do poprzedniego okresu 69% ankietowanych kupiło tyle samo nawozów, 15% kupiło więcej, a 10% mniej. Tyle samo pasz zakupiło 27% rolników, a środków ochrony roślin ponad połowa ankietowanych. Tylko 15% ankietowanych zakupiło mniej w danym okresie środków ochrony roślin.

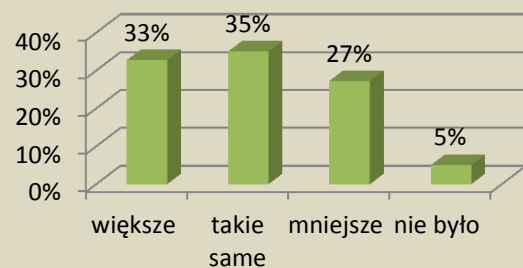
Ad3) Ponad 62% rolników nie inwestowało w maszyny i urządzenia rolnicze, 84% nie inwestowało również w budowlę (domy mieszkalne, budynki gospodarcze, szklarnie itp.)

Ad4) Według 72% ankietowanych dostępne są kredyty preferencyjne, a 20% rolników takowy kredyt wzięło, rynkowy natomiast 16%. O kredyt nie zamierza się starać 80% rolników.

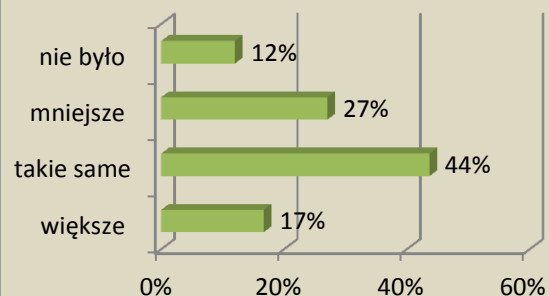
Ad5) Taka sama ilość rolników jak w poprzednim badaniu bo 62% z nich patrzy z obawą w przyszłość swego gospodarstwa, 7% ze strachem. Z ufnością 31%.

Ad6) 41% ankietowanych mieści się w przedziale wiekowym 31-45 lat, a 44% to rolnicy w wieku 46- 60 lat. Do 30 lat jak i 61 lat lub więcej wykazuje łącznie 15% kierowników gospodarstwa. Wśród ankietowanych 58% kierowników gospodarstwa posiada średnie lub pomaturalne zawodowe wykształcenie. Wyższe blisko 13%, natomiast podstawowe, zasadnicze zawodowe lub niższe 29% rolników. Znaczna większość gospodarstw zajmuje się uprawą roślin innych niż wieloletnie - 61%. Druga w kolejności pod względem liczby jest działalność mieszana, którą zajmuje się 32% gospodarstw. Chowem i hodowlą zwierząt oraz uprawą roślin wieloletnich zajmuje się po 3% rolników. Działalnością inną 1% gospodarstw.

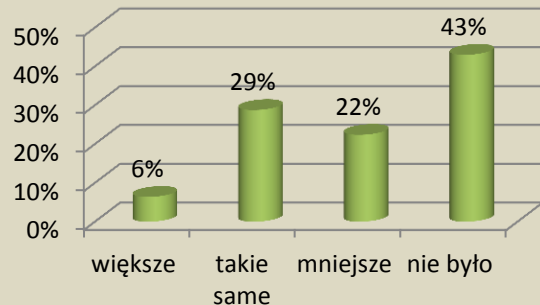
## Przychody pieniądze obecnie



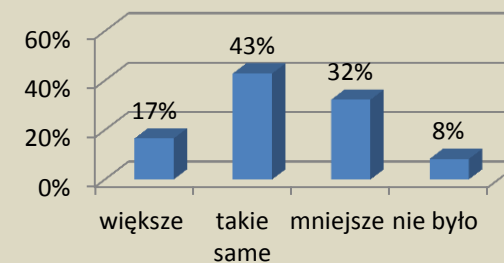
## Oszczędności obecnie



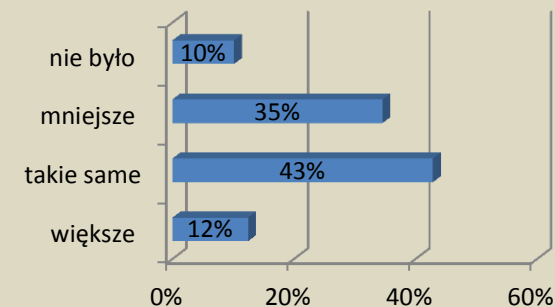
## Zadłużenie obecnie



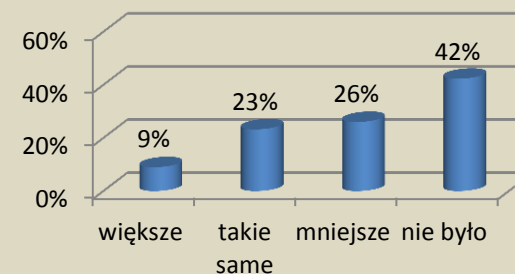
## Przychody pieniądze prognoza



## Oszczędności prognoza



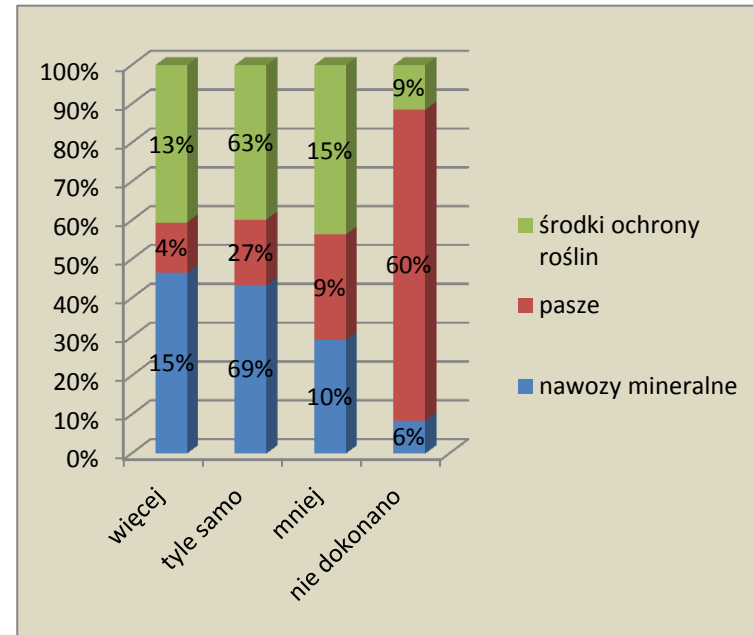
## Zadłużenie prognoza



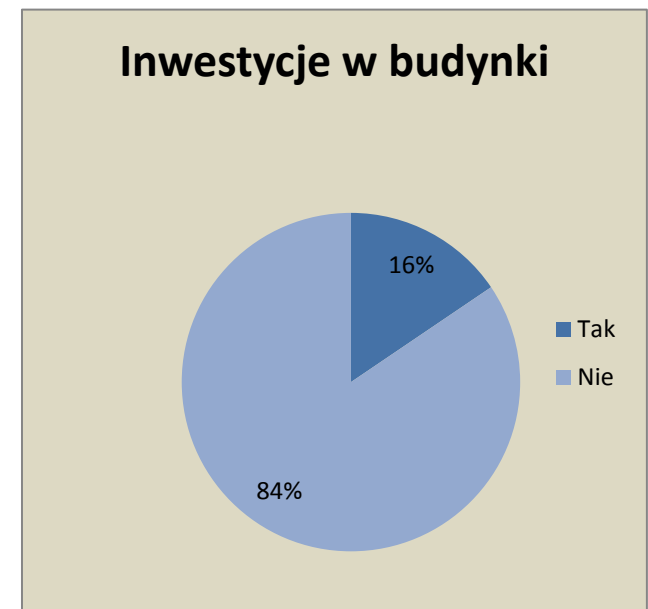
Sytuacja finansowa gospodarstwa w październiku 2020 r. w porównaniu z lipcem 2020 r. w styczniu 2021 r. w porównaniu z październikiem 2020 r.

Sytuacja	w październiku 2020 r. w porównaniu z lipcem 2020 r.		w styczniu 2021 r. w porównaniu z październikiem 2020 r.	
	Sytuacja	Procent	Sytuacja	Procent
przychody pieniężne	większe	33%	większe	17%
	takie same	35%	takie same	43%
	mniejsze	27%	mniejsze	32%
	nie będzie miało	5%	nie będzie miało	8%
oszczędności (złotówkowe, walutowe itp.)	większe	17%	większe	12%
	takie same	44%	takie same	43%
	mniejsze	27%	mniejsze	35%
	nie będzie miało	12%	nie będzie miało	10%
zadłużenie	większe	6%	większe	9%
	takie same	29%	takie same	23%
	mniejsze	22%	mniejsze	26%
	nie będzie miało	43%	nie będzie miało	42%

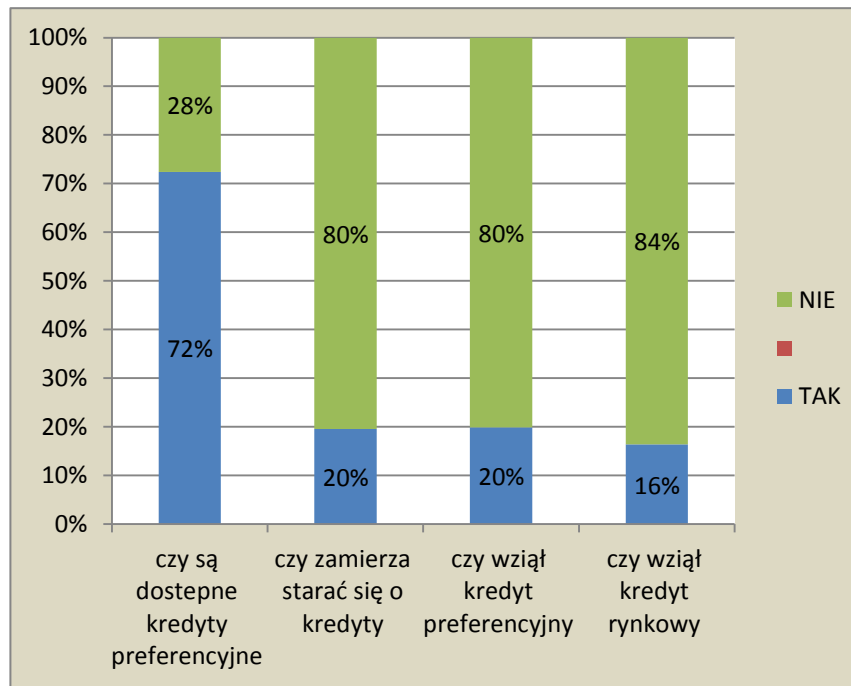
Zakupy bieżące				
	więcej	tyle samo	mniej	nie dokonano
nawozy mineralne	15%	69%	10%	6%
pasze	4%	27%	9%	60%
środki ochrony roślin	13%	63%	15%	9%



	Inwestycje w maszyny i urządzenia
Tak	38%
Nie	62%
	Inwestycje w budynki
Tak	16%
Nie	84%



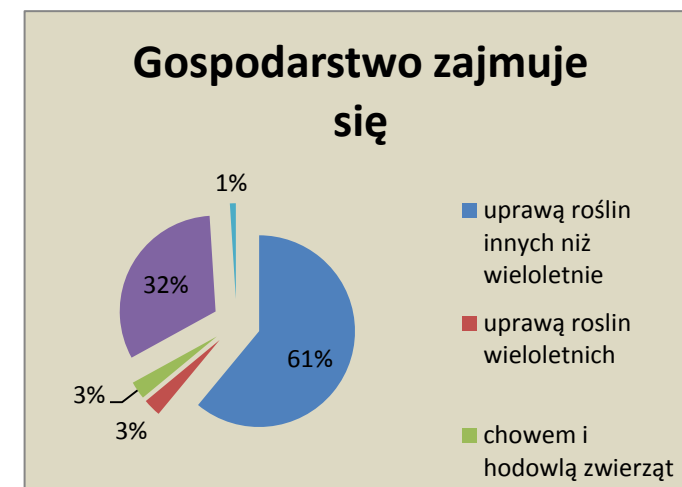
	TAK		NIE
czy są dostępne kredyty preferencyjne	72%	czy są dostępne kredyty preferencyjne	28%
czy zamierza starać się o kredyty	20%	czy zamierza starać się o kredyty	80%
czy wziął kredyt preferencyjny	20%	Czy wziął: kredyt preferencyjny	80%
czy wziął kredyt rynkowy	16%	kredyt rynkowy	84%



	Wiek kierownika gospodarstwa
do 30 lat	7%
31-45 lat	41%
46- 60 lat	44%
61 lat i więcej	8%

	Wykształcenie kierownika gospodarstwa
podstawowe, zasadnicze zawodowe lub niższe	29%
średnie lub pomaturalne zawodowe	58%
wyższe	13%

	Gospodarstwo zajmuje się
uprawą roślin innych niż wieloletnie	61%
uprawą roślin wieloletnich	3%
chowem i hodowlą zwierząt	3%
działalnością mieszaną	32%
inną	1%



	Ocena perspektyw gospodarstwa
Z ufnością	31%
Z obawą	62%
Ze strachem	7%

